

# COLLECTION **SENSE 2.0**

## **VARIÉTÉ DE JETS ET MASSAGES COMPLETS**

La collection Sense 2.0 a été pensée pour vous offrir un confort parfait et une esthétique indémodable.

L'emplacement des jets a été étudié pour agir sur les zones sensibles de votre corps et vous apporter une détente maximum. Les combinaisons de massages air et eau répondront à vos attentes en termes de relaxation et de vitalité.



Les buses d'eau chromées sont orientables dans différentes directions et permettent de cibler les zones du corps qui ont besoin d'être stimulées. L'intérieur des buses et leur contour sont rétroéclairés dans les versions Whirlpool+Désinfection+Light, Hydro Plus et Natural Air +Whirlpool.



Les jets sont positionnés de façon à solliciter les zones réflexes de votre corps, avec une attention toute particulière aux zones dorsale et plantaire. De plus, le modèle Sense 3 2.0 possède le fond morphologique en forme de chaise-longue qui permet au corps d'adopter la meilleure position pour un massage efficace.



Le clavier de commande ergonomique permet un accès facile à toutes les fonctions de votre baignoire. Sa finition est assortie à celle de la baignoire. Un simple effleurement suffit pour accéder à vos massages préférés.



Côté design, la ligne Sense 2.0 propose les tabliers en HPL blancs ou aux finitions naturelles : bois ou argile. Optez pour les tabliers aspect carrelage clair ou foncé en MDI, un nouveau matériau naturel résistant et facile à entretenir.

## SENSE 3 2.0

### BAIGNOIRE RECTANGULAIRE

Chaise-longue ergonomique au fond



#### VERSIONS

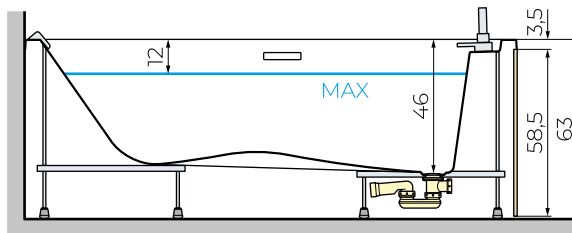
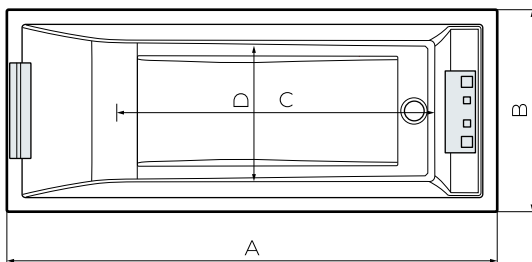

#### EQUIPEMENTS

À ENCASTRER  
AVEC PIEDS

AVEC CHÂSSIS  
AUTOPORTANT

repose-tête  
vidage automatique

STANDARD SANS SYSTÈME BALNÉO	RELAX SYSTÈME AIR HYDRO AIR	TONIQUE SYSTÈME EAU WHIRLPOOL + DÉSINFECTION	TONIQUE SYSTÈME EAU WHIRLPOOL + DÉSINFECTION + LIGHT	RELAX + TONIQUE SYSTÈME MIXTE HYDRO PLUS	SOIN + TONIQUE SYSTÈME MICRO-BULLES D'AIR + EAU NATURAL AIR + WHIRLPOOL
•					
•	•	•	•	•	•



MODÈLE	A	B	C	D	CAPACITÉ
170x70	170 cm	70 cm	110,7 cm	47,5 cm	205 litres
170x75	170 cm	75 cm	110,7 cm	52,5 cm	225 litres
180x80	180 cm	80 cm	114,2 cm	57,5 cm	250 litres
190x80	190 cm	80 cm	117,3 cm	57,5 cm	265 litres

#### OPTIONS



ROBINETTERIE BORD DE BAIGNOIRE À DÉBIT CONSTANT

- bec cascade de remplissage
- douchette avec tuyau anti-goutte
- variateur de température
- inverseur
- Finition : chromée

#### TABLIERS

Pour installation en niche, en angle, en U contre mur ou en îlot

#### TABLIERS EN HPL, FINITIONS :

BLANC assorti à la baignoire			ARGILE			BOIS				MDI	
BLANC BRILLANT	BLANC MAT		CENERE	TORTORA	POLVERE	BLANC WOOD	GRAIN	BURLINGTON	DOLOMITE	SABBIA	UMBRA

#### 4 TEINTES D'ARGILE NATURELLE SUR DEMANDE

ARGILE			
CIPRIA	TEGOLA	ALGA	SENAPE

# SENSE 3 2.0



## SENSE 4 2.0

### BAIGNOIRE RECTANGULAIRE

Fond plat



#### VERSIONS

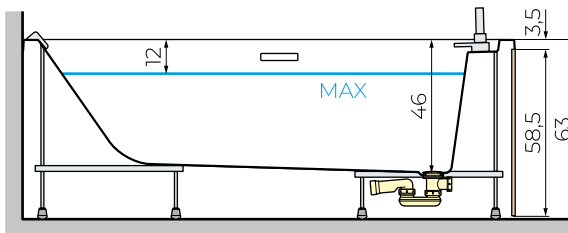
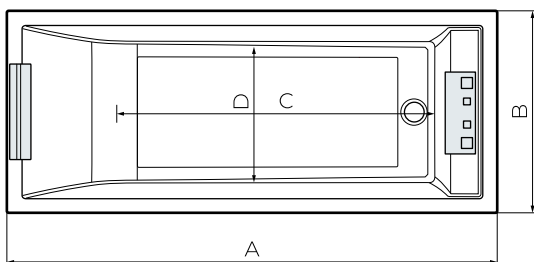

#### EQUIPEMENTS

À ENCASTRER  
AVEC PIEDS

AVEC CHÂSSIS  
AUTOPORTANT

repose-tête  
vidage automatique

	STANDARD SANS SYSTÈME BALNÉO	RELAX SYSTÈME AIR HYDRO AIR	TONIQUE SYSTÈME EAU WHIRLPOOL + DÉSINFECTION	TONIQUE SYSTÈME EAU WHIRLPOOL + DÉSINFECTION + LIGHT	RELAX + TONIQUE SYSTÈME MIXTE HYDRO PLUS	SOIN + TONIQUE SYSTÈME MICRO-BULLES D'AIR + EAU NATURAL AIR + WHIRLPOOL
À ENCASTRER AVEC PIEDS	•					
AVEC CHÂSSIS AUTOPORTANT	•	•	•	•	•	•



MODÈLE	A	B	C	D	CAPACITÉ
170x70	170 cm	70 cm	110,7 cm	47,5 cm	205 litres
170x75	170 cm	75 cm	110,7 cm	52,5 cm	225 litres
180x80	180 cm	80 cm	114,2 cm	57,5 cm	250 litres
190x80	190 cm	80 cm	117,3 cm	57,5 cm	265 litres

#### OPTIONS



ROBINETTERIE BORD DE BAIGNOIRE À DÉBIT CONSTANT

- bec cascade de remplissage
- douchette avec tuyau anti-goutte
- variateur de température
- inverseur
- Finition : chromée

#### TABLIERS

Pour installation en niche, en angle, en U contre mur ou en îlot

#### TABLIERS EN HPL, FINITIONS :

BLANC assorti à la baignoire			ARGILE			BOIS				MDI	
BLANC BRILLANT	BLANC MAT		CENERE	TORTORA	POLVERE	BLANC WOOD	GRAIN	BURLINGTON	DOLOMITE	SABBIA	UMBRA

#### 4 TEINTES D'ARGILE NATURELLE SUR DEMANDE

ARGILE			
CIPRIA	TEGOLA	ALGA	SENAPE

# SENSE 4 2.0



# SYSTÈMES DE MASSAGE

RELAX

## HYDRO AIR

Système de massage Air

- 10 injecteurs d'air au fond
- + 6 injecteurs d'air dorsaux
- 400 W



Massage Air continu ou alterné

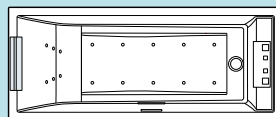


Chromolight : programmes de séquences de lumières avec possibilité de s'arrêter sur une couleur (spot)



Lecture de musiques stockées sur un téléphone ou une tablette par connexion Bluetooth

## SENSE 3 ET 4 2.0



## HYGIÈNE

AIR : Assèchement des conduits Air à la fin du bain



Injecteur d'air à 5 sorties

TONIQUE

## WHIRLPOOL + DÉSINFECTION

Système de massage Eau

- 6 buses d'eau latérales
- + 2 buses d'eau plantaires
- 550 W

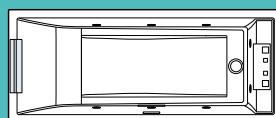


Massage Eau, possibilité de régler l'intensité du massage pour chaque buse



Programme de désinfection

## SENSE 3 ET 4 2.0



## HYGIÈNE

EAU : Programme de désinfection des conduits Eau. Utilisez les produits adaptés aux baignoires balnéo pour remplir le réservoir prévu à cet effet.



Buse d'eau orientable

TONIQUE

## WHIRLPOOL + DÉSINFECTION + LIGHT

Système de massage Eau

- 6 buses d'eau latérales
- + 2 buses d'eau plantaires
- 550 W



Massage Eau, possibilité de régler l'intensité du massage pour chaque buse



Chromolight : buses rétroéclairées avec diffusion de lumières multicolores avec possibilité de s'arrêter sur une couleur

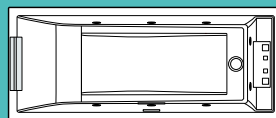


Lecture de musiques stockées sur un téléphone ou une tablette par connexion Bluetooth



Programme de désinfection

## SENSE 3 ET 4 2.0



## HYGIÈNE

EAU : Programme de désinfection des conduits Eau. Utilisez les produits adaptés aux baignoires balnéo pour remplir le réservoir prévu à cet effet.



Buse d'eau orientable



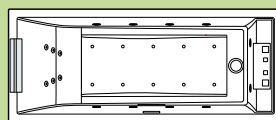
**HYDRO PLUS**

Système de massage Mixte

- 10 injecteurs d'air au fond 400 W
- 8 buses d'eau latérales + 2 buses d'eau plantaires + 6 micro-buses d'eau dorsales 900 W

- Massage Air continu ou alterné
- Massage Eau, possibilité de régler l'intensité du massage pour chaque buse
- Chromolight : buses rétroéclairées avec diffusion de lumières multicolores avec possibilité de s'arrêter sur une couleur
- Lecture de musiques stockées sur un téléphone ou une tablette par connexion Bluetooth
- Réchauffeur d'eau : maintien de l'eau du bain en température
- Programme de désinfection

**SENSE 3 ET 4 2.0**



**HYGIÈNE**

**AIR** : Assèchement des conduits Air à la fin du bain

**EAU** : Programme de désinfection des conduits Eau. Utilisez les produits adaptés aux baignoires balnéo pour remplir le réservoir prévu à cet effet.



Injecteur d'air à 5 sorties



Buse d'eau orientable

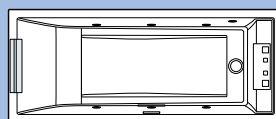
**NATURAL AIR + WHIRLPOOL**

Système de massage Eau avec diffusion de micro-bulles d'air

- 6 buses d'eau latérales 550 W
- 1 diffuseur Natural Air 1 050 W

- Diffusion de micro-bulles d'air dans l'eau du bain  
Fonctionnement en mode marche/arrêt
- Massage Eau, possibilité de régler l'intensité du massage pour chaque buse
- Chromolight : buses rétroéclairées avec diffusion de lumières multicolores avec possibilité de s'arrêter sur une couleur
- Lecture de musiques stockées sur un téléphone ou une tablette par connexion Bluetooth

**SENSE 3 ET 4 2.0**



**HYGIÈNE**

**EAU** : Utilisez les produits adaptés aux baignoires balnéo pour désinfecter le circuit eau : remplissez votre baignoire, versez le produit dans l'eau de la baignoire et lancez le massage Eau.



Diffuseur Natural Air



Buse d'eau orientable



**MUSIQUE BLUETOOTH**  
diffusion de la musique stockée sur les appareils externes à travers les parois de la baignoire.



**BUSES RÉTROÉCLAIRÉES**  
séquences de lumières pour animer vos séances balnéo (sauf pour système Whirlpool+Désinfection)



**RÉCHAUFFEUR-STABILISATEUR DE TEMPÉRATURE**  
maintien de la température de l'eau du bain à son niveau initial lorsque le massage Eau est en marche

Disponible avec le système Hydro Plus