

NOUVEAU !

claire-voie



Pour affichage des éléments techniques concernant les parties apparentes


Miroirs



OPTION

- miroir encastré dans un cadre MDF laqué (voir coloris page 20).
- rétro-éclairage, chemin de LED à l'arrière du sablage périphérique sur miroir (appareil de classe 2 IP 44 : se référer aux conditions de sécurité et d'installation page 390), 33 W sur L 80 cm, 38 W sur L 100 cm et L 120 cm, 42 W sur L 140 cm et 49 W sur L 160 cm.
- pas d'interrupteur.
- fixation murale par 3 trous de serrure pour L 80 cm, L 100 cm et L 120 cm, et 4 trous de serrure pour L 140 cm et L 160 cm.

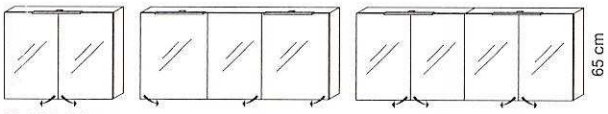
MIROIRS



80, 100, 120, 140, 160 cm

Eclairage LED

ARMOIRES



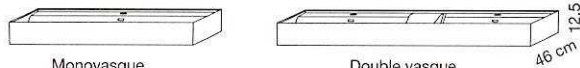
80, 100, 120 cm

140 cm

160 cm = 2 x 80 cm

Eclairage LED

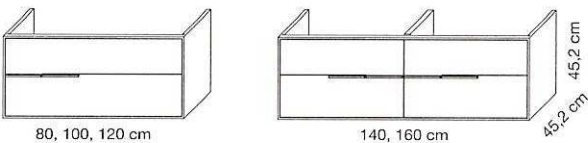
TABLES



Monovasque
80, 100, 120 cm

Double vasque
120, 140, 160 cm

MEUBLES Tiroirs

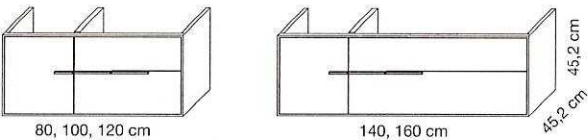


80, 100, 120 cm

140, 160 cm

45,2 cm

MEUBLES Tiroirs + Portes

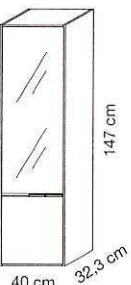


80, 100, 120 cm

140, 160 cm

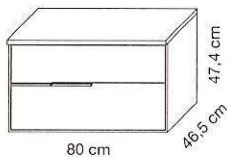
45,2 cm

COLONNES



40 cm 32,3 cm
Gauche ou droite

COMMODE



80 cm

46,5 cm
47,4 cm

Armoires de toilette



- côtés en chêne massif teinté vernis 16 mm
- 2 demi-rayons chêne massif par compartiment.
- porte : miroir double face, charnières amorties.
- applique chromé brillant ou noir mat, éclairage LED 1 x 4 W sur 80 et 100 cm et 2 x 4 W sur 120, 140 et 160 cm.
- appareil de classe 2 IP 44 ou IP 23 : se référer aux conditions de sécurité et d'installation page 390.
- boîtier prise et interrupteur infrarouge (allumage par simple passage de la main) sous l'armoire, prise au centre, possibilité d'avoir la prise à droite ou à gauche sur demande.

Tables vasque

- céramique vasque(s) moulée(s) incluse(s) blanc brillant et noir satiné.

Meubles

- portes ou/et tiroirs.

Côtés

- chêne massif 22 mm.

Façades

- chêne massif 22 mm pour les façades lisses et 22 mm pour les façades à claire-voie. Voir coloris disponibles page 20.

Portes

- avec amortisseurs de fermeture

Tiroirs

- à sortie totale avec amortisseurs de fermeture.

Colonnes

- 2 portes gauche ou droite.
- équipement intérieur : 3 rayons bois amovibles.

Commodes

- 2 tiroirs, plateau de recouvrement bois inclus.

Poignées

- bois massif voir coloris page 20.

Autres accessoires disponibles, voir pages 277 à 282.

Meubles livrés montés - Garantie 5 ans.

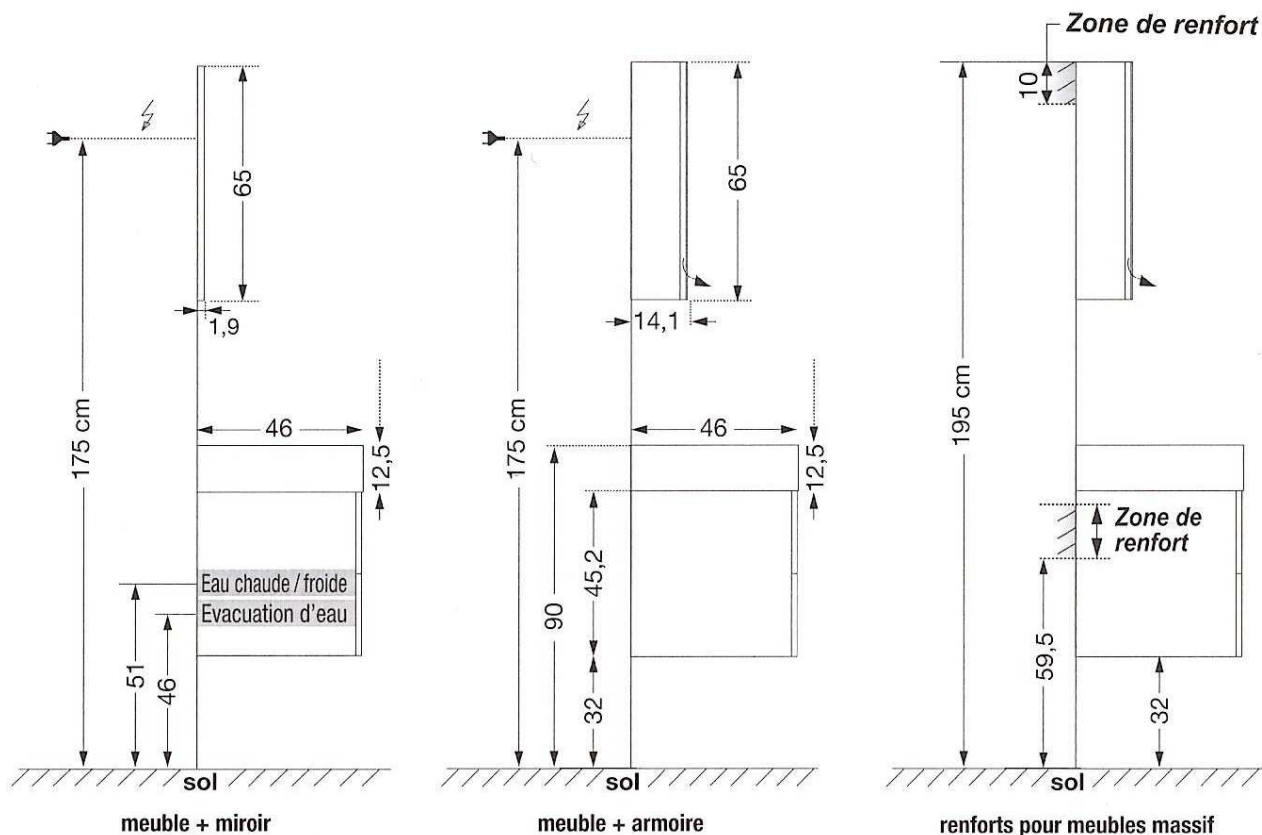
Nettoyer avec produits courants doux, non abrasifs et non corrosifs.

Note : Nous pouvons être amenés à modifier nos produits ou coloris.

Les prix publics indicatifs HT ci-dessus s'entendent hors éco-participations (vous trouverez le barème HT d'éco-participations mobilier pages 353 à 386 du présent tarif) et hors taxe DEEE (vous trouverez le barème HT de la taxe DEEE page 387 ainsi que les prix des références concernées aux pages 388 à 389 du présent tarif).

claire-voie

Prévoir sortie de fils à 175 cm du sol pour les miroirs et les armoires. Vide sanitaire : 7 cm.
- Notices de montage disponibles sur sanijura.fr -



COLORIS :

• MIROIRS LARGO+ :

LAQUES SATINÉES

blanc, noir.

• TABLES - blanc brillant ou noir satiné.

• MEUBLES (côtés et façades) :

BOIS MASSIF

Chêne massif "Pédoncule" à noeuds

Vernis Côtés : naturel, obscur. - Façades : naturel. - Intérieur : naturel.

Structure lisse, claire-voie.

▶▶ PAS D'OFFRE MY COLOR

▶▶ PAS DE FORFAIT TOUS DECORS

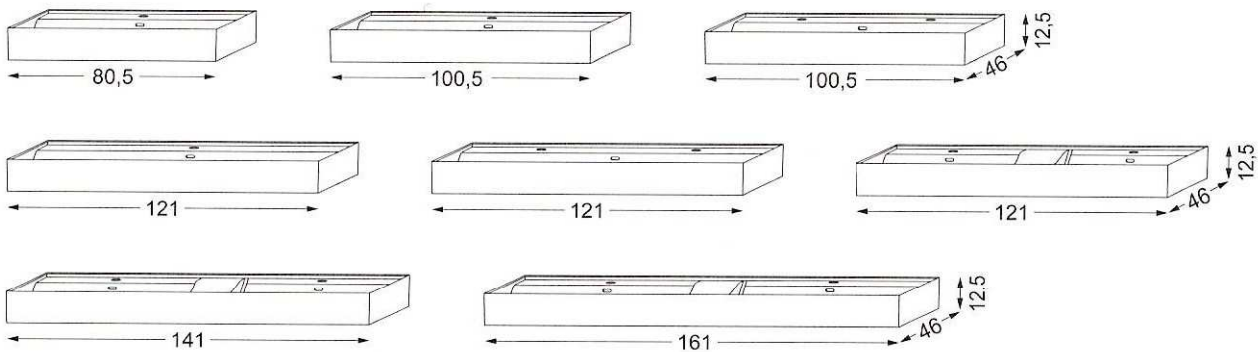
▶▶ FORFAIT SANS TROU DE ROBINETTERIE :
100 € HT par table (voir page 15)

• POIGNÉES :

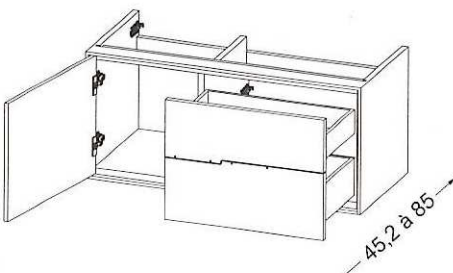
BOIS MASSIF (laqué ou vernis)

blanc, noir, naturel.

DÉTAILS VASQUE :



DÉTAILS MEUBLE :




INFORMATION :

- Les meubles sont livrés sans visserie de fixation.
- Les dimensions des tables céramique peuvent varier de $\pm 1\%$.
- Ne pas utiliser de robinet avec tirette > bonde clic-clac obligatoire.
- Dans le cas d'un meuble avec façade claire-voie :
 - Si les côtés sont en chêne obscur, l'intérieur des rainures est automatiquement en chêne obscur.
 - Si les côtés sont en chêne naturel, l'intérieur des rainures est automatiquement en chêne naturel.
- Cache trop plein chrome sur tables blanches et noir sur les tables noires pouvant être remplacé (voir page 282).
- Le bois massif est naturellement plus lourd qu'un panneau de particules ou qu'un panneau MDF. Par conséquent, veuillez vous assurer que la cloison qui supportera le meuble soit assez robuste. En cas de doute, mettre des pieds ou renforcer la cloison (voir croquis renfort ci-contre).
- Certaines variations naturelles du bois témoignent de son authenticité et apportent la garantie d'un matériau vivant travaillé avec passion. Ses nuances de teinte ou de veinage contribuent à faire de votre meuble un modèle personnel et unique.


POIGNÉES BOIS AU CHOIX

(à préciser à la commande) :




Naturel

Poignée massif vernis naturel
- Entraxe : 64 et 128 mm -



Blanc

Poignée massif laqué blanc
- Entraxe : 64 et 128 mm -



Noir

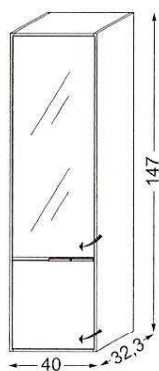
Poignée massif laqué noir
- Entraxe : 64 et 128 mm -

Note : Nous pouvons être amenés à modifier nos produits ou coloris.

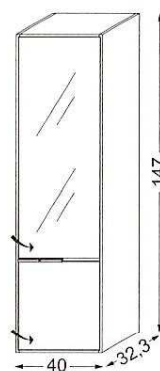
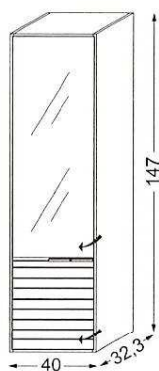
Les prix publics indicatifs HT ci-dessus s'entendent hors éco-participations (vous trouverez le barème HT d'éco-participations mobilier pages 353 à 386 du présent tarif) et hors taxe DEEE (vous trouverez le barème HT de la taxe DEEE page 387 ainsi que les prix des références concernées aux pages 388 à 389 du présent tarif).

COLONNES

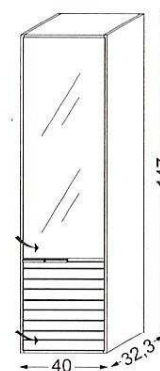
ÉQUIPEMENT : 3 rayons bois amovibles.



CHARNIÈRES À GAUCHE

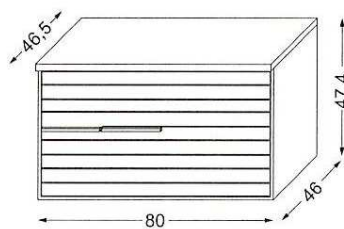
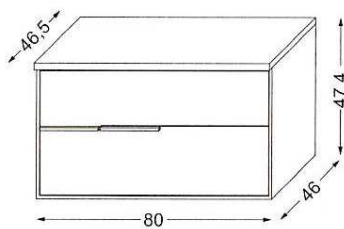


CHARNIÈRES À DROITE



COMMODES

ÉQUIPEMENT : 2 tiroirs.



Pensez à préciser :

- La couleur du côté de meuble : naturel ou obscur
- Le coloris de la poignée : blanc, noir ou naturel