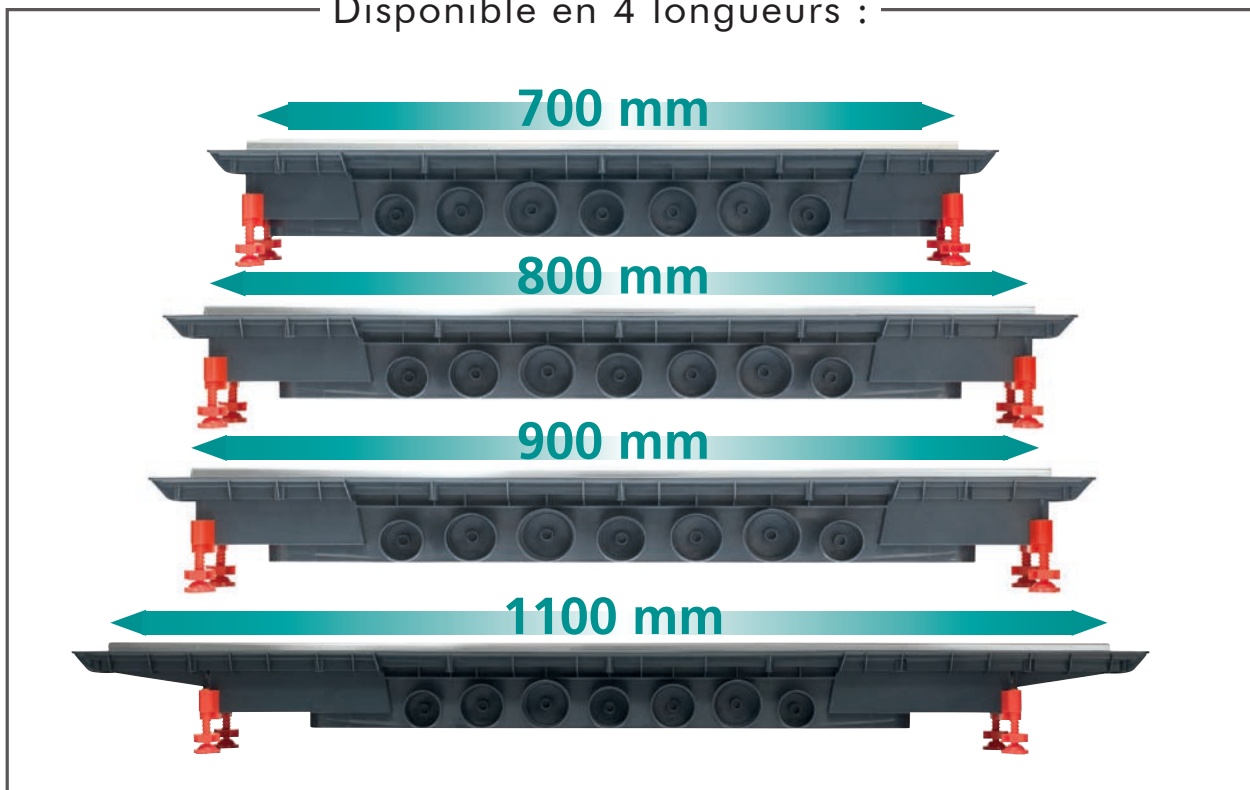


Une gamme complète

Disponible en 4 longueurs :



Désignation	Référence	Gencod	Packaging	Multiple/Colisage
VENISIO EXPERT 700 MM	30720833	3375537207589	Boîte	01/02
VENISIO EXPERT 800 MM	30720765	3375537206902	Boîte	01/02
VENISIO EXPERT 900 MM	30720834	3375537207596	Boîte	01/02
VENISIO EXPERT 1100 MM	30720835	3375537207602	Boîte	01/02



Visionnez la vidéo
www.wirquin-pro.fr

CANIVEAU

**VENISIO
EXPERT**

Garantie
5
ANS

INNOVATION
WIRQUIN



► Pour une finition haut de gamme.

L'alliance parfaite entre technologie et design.

ACCÈS DIRECT PAR LE DESSUS
Goulotte monobloc siphonnée

ESTHÉTISME ET DESIGN

Grille finition inox brossé où à carreler



Grilles INOX, CORIAN® et PMMA.

Résolument haut de gamme, le caniveau VENISIO EXPERT est le premier caniveau pour douche de plain-pied du marché à utiliser une goulotte monobloc siphonnée.



**wirquin
PRO**
EXPERT EN ÉQUIPEMENT SANITAIRE

► Goulotte monobloc siphonnée : pour un accès direct au siphon par le dessus.

► Encombrement réduit : seulement 89 mm sous chape.
► Protection optimale : équipé d'une bavette anti-fissurations.

LES + PRODUIT

UNIVERSALITÉ

Equippé de 7 sorties, il s'adapte à l'ensemble des marchés européens :

- 2 sorties mâle Ø 50 mm
- 2 sorties femelle Ø 50 mm
- 2 sorties mâle Ø 43 mm 1"1/2 UK (pour le marché anglais)
- 1 sortie femelle Ø 43 mm 1"1/2 UK



ÉTANCHÉITÉ

► Pour une sécurité optimum, VENISIO EXPERT est livré avec une bâche d'étanchéité en PE - tissu, prédécoupée aux dimensions du caniveau.

La fixation de la bâche d'étanchéité se fait à la fois par adhérence, mais également par pincement entre la platine et la réglette pince liner. Cette solution sécuritaire est également un gain de temps pour l'installateur qui n'est pas obligé d'attendre le séchage de la colle pour poursuivre son chantier.



PERFORMANCE


Grâce à sa goulotte monobloc siphonnée, VENISIO EXPERT propose des avantages essentiels pour une gamme douche à l'italienne :

Un encombrement réduit (sous chape) : seulement 89 mm. Ainsi il ne nécessite pas une importante profondeur de décaissement et facilite la pose même en rénovation. Des débits (sous 20 mm d'eau) supérieurs aux critères normatifs.

- Une garde d'eau de 50 mm.

ESTHÉTISME ET DESIGN

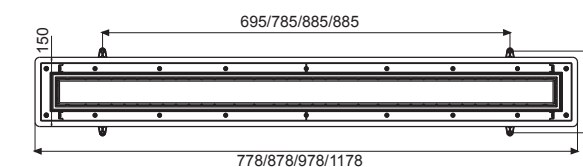
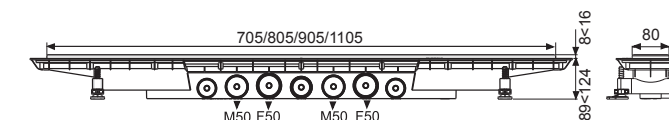
Une finition «Haut de Gamme» pour une grille double finition. Visuel tout inox ou Grille à carreler, cadre inox.



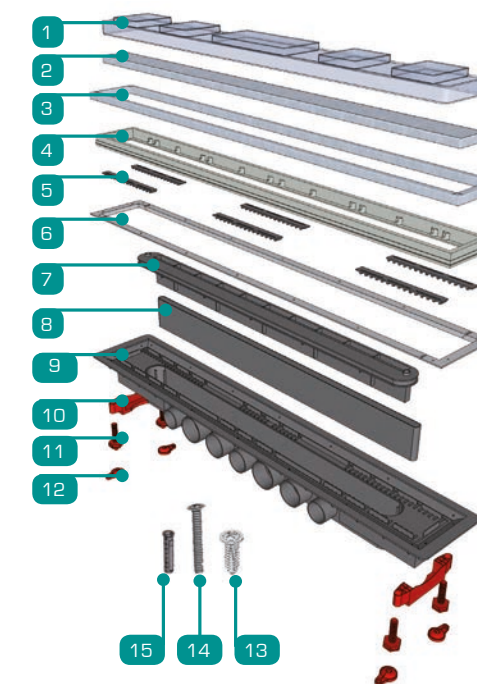
89 mm

CARACTÉRISTIQUES TECHNIQUES

Hauteur de la garde d'eau	50 mm
Débit (sous 20 mm d'eau) selon la NF EN 1253	Jusqu'à 79L/mn (selon le ou les types de sorties raccordées)
Hauteur du caniveau (sous chape)	89 mm
Plage de réglage des pieds	35 mm - hauteur réglable de 89 à 124 mm
Matière	Caniveau en ABS - Grille et cadre en inox 304L - Bâche en PE souple avec du non tissé sur les 2 faces
Raccordement au tuyau d'évacuation	2 sorties mâle D50 mm 2 sorties femelle D50 mm



1	Cache chantier	PVC
2	Grille double finition	Inox 304L brossé
3	Cadre inox	Inox 304L brossé
4	Cadre	ABS gris
5	Cale	ABS gris foncé
6	Reglette pince liner	ABS gris
7	Tube plongeur	ABS gris foncé
8	Godet	ABS gris foncé
9	Corps	ABS gris foncé
10	Support Pied	ABS rouge
11	Pied	ABS rouge
12	Rotule	ABS rouge
13	Vis 3,9x32 mm	Inox
14	Cheville Ø6x30 mm	PP (Polypropylène)
15	Vis 4,2x16 mm	Inox



MISE EN ŒUVRE

La stabilité et l'encrege du produit sont garantis grâce à un système de pieds qui permettent au produit de venir se fixer dans la chape.

VENISIO EXPERT, permet à l'installateur, grâce à un système de cales, de régler la hauteur de la grille après le coulage du mortier. Après la pose du carrelage, il permet de récupérer les éventuelles erreurs de niveau de la chape, mais aussi pour prendre en compte l'épaisseur du carrelage qui aurait pu être mal identifiée lors de l'installation.

