

LES 5 SYSTÈMES MASSAGE À LA CARTE

Les 5 systèmes de la gamme Massage à la carte répondent à toutes les envies de massage pour un bien-être assuré. Chaque système comporte de 3 à 6 programmes automatiques de massage au choix : autant de façons de se faire plaisir. Chaque programme dure environ 15 minutes et offrira tous les bienfaits de la balnéothérapie. Ces 5 systèmes sont valables pour les lignes Ergonomique, Pure Design et Visio.

SYSTÈMES EAU

DÉTENTE

Initiation au massage
Système eau + air Venturi

PROGRAMMES DE MASSAGE



- 6 buses latérales orientables
+ 2 buses plantaires orientables
- /// Cascade cervicales
- Chromothérapie 1 spot

SANTÉ

Douleurs dorsales et lombaires
Système eau + turbo

PROGRAMMES DE MASSAGE



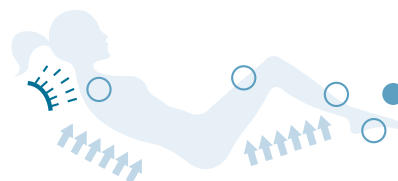
- 6 buses latérales orientables
+ 2 buses plantaires orientables
- 2 buses lombaires rotatives orientables
- /// 2 rampes dorsales à 8 hydrojets
- /// Cascade cervicales
- Chromothérapie 1 spot

SYSTÈMES MIXTES

BIEN-ÊTRE

Pour une mise en forme
Système mixte eau + air sous pression

PROGRAMMES DE MASSAGE



- 6 buses latérales orientables + 2 buses plantaires orientables
- ➔ 18 injecteurs double diffusion
- ☀ Cascade cervicales
- Chromothérapie 1 spot

VITALITÉ

Le "must" du massage
Système mixte eau + air sous pression

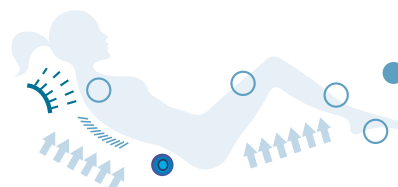
PROGRAMMES DE MASSAGE



- Kinefit de série



Kit de palper-rouler de série : Kinefit, à découvrir en flashant le code



- 6 buses latérales orientables + 2 buses plantaires orientables
- 2 buses lombaires rotatives orientables
- /// 2 rampes dorsales à 8 hydrojets
- ➔ 18 injecteurs double diffusion
- ☀ Cascade cervicales
- Chromothérapie 1 spot

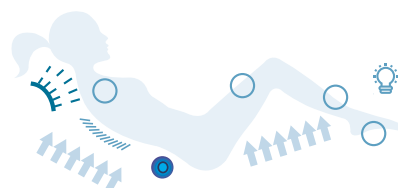
KIÉTUDE

Au cœur des sensations
Système massant Vitalité + options multisensorielles

PROGRAMMES DE MASSAGE



- Chromothérapie intégrale via leds
- Aromathérapie
- Musicothérapie par Bluetooth
- Kinefit inclus (palper/rouler)



- 6 buses latérales orientables + 2 buses plantaires orientables
- 2 buses lombaires rotatives orientables
- /// 2 rampes dorsales à 8 hydrojets
- ➔ 18 injecteurs double diffusion
- ☀ Cascade cervicales
- 💡 Chromothérapie intégrale via leds

PURE DESIGN

Lignes épurées pour un esprit contemporain

LES +

- Versions XXL pour des bains à 2
- Clavier avec écran OLED

3 CONFIGURATIONS, 6 TAILLES DISPONIBLES

Installation tête à gauche ou tête à droite

Asymétrique

160 x 90 cm



Angle

140 x 140 cm



Double tête

170 x 75 cm 180 x 80 cm

190 x 90 cm 200 x 95 cm



UN ÉQUIPEMENT DE SÉRIE TRÈS COMPLET

- Programmes automatiques de massage à sélectionner à l'aide du clavier avec écran OLED
- Spot chromothérapie - 256 couleurs
- Châssis autoportant
- Coussin ergonomique blanc
- Vidage



OPTIONS

- Tabliers : voir tarifs page 321
- Robinetterie : voir tarifs page 321



INFO : Installation en îlot possible, nous consulter.
Schémas techniques (voir p.320).
Tarifs (voir p. 321).



Pour +
de simplicité,
choisissez
le Pack !

PACK PURE DESIGN

BAIGNOIRE 180X80 CM

Commande facilitée :
1 seule référence

Offre tout compris :
1 prix unique

4 976 €

+1,67 €^{HT} d'éco-participation DEEE



Système **VITALITÉ***



Baignoire 180 x 80 cm **



Tablier de façade en Verre blanc



Robinetterie Premium + Vidalim



Modèle présenté en tête à droite (existe aussi en tête à gauche)

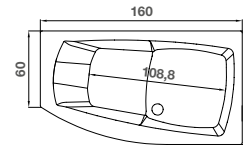
* Kinefit non inclus ** Coussin non inclus

PURE DESIGN ASYMÉTRIQUE

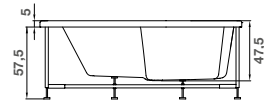


Asymétrique 160 x 90 cm - présentée en tête à droite - avec système Vitalité - tablier en Biocryl - robinetterie Elite et bec verseur

160 x 90 cm / 260 L



(ici tête à gauche)

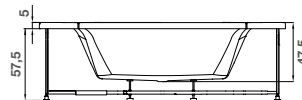
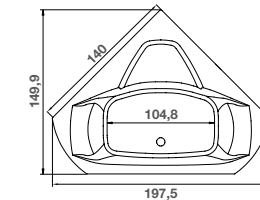


PURE DESIGN ANGLE



Angle 140 x 140 cm - présentée en tête à gauche - avec système Vitalité - tablier en Biocryl - robinetterie Premium et cascade de remplissage

140 x 140 cm / 320 L

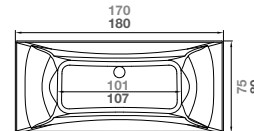


PURE DESIGN DOUBLE TÊTE

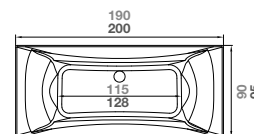


Double tête 200 x 95 cm - présentée en tête principale à gauche - avec système Vitalité - tablier bi-matières aluminium brossé - robinetterie Premium et cascade de remplissage

170 x 75 cm / 210 L
180 x 80 cm / 220 L



190 x 90 cm / 380 L
200 x 95 cm / 420 L



Choisissez la solution
"à la carte"
pour personnaliser
votre balnéo !

Pour +
de simplicité,
choisissez
le Pack !

LES TARIFS HT

Retrouvez
tous les
systèmes
p.312-313

OPTIONS

				PURE DESIGN		
FORME DE BAINOIRE				Asymétrique	Angle	Double tête
Dimensions en cm / Contenance en litres				160 x 90 / 260 L	140 x 140 / 320 L	170 x 75 / 210 L 180 x 80 / 220 L 190 x 90 / 380 L 200 x 95 / 420 L
SYSTÈMES		Détente		2280 €	2280 €	1812 €
		Santé		3296 €	3296 €	2807 €
		Bien-être		4213 €	4213 €	3556 €
		Vitalité		4641 €	4641 €	4109 €
		Kiétude*		6222 €	6222 €	5684 €
TABLIERS	BIOCRYL	Biocryl blanc	façade	538 €	538 €	267 €
			côté			220 €
	VERRE	Verre blanc	façade			419 €
		ou noir	côté			315 €
	BI-MATIÈRES	Verre noir, verre graphite, aspect cuir, acrylique rouge, aluminium brossé, ardoise	façade			339 €
			côté			278 €
ROBINETTERIE		Mécanique Initiale		515 €	515 €	515 €
		Mécanique Premium		765 €	765 €	765 €
		Thermostatique Elite		977 €	977 €	977 €
		Vidalim		290 €	290 €	290 €
		Cascade de remplissage		283 €	283 €	283 €
		Bec verseur		158 €	158 €	158 €
ACCESSOIRES		Coussin supplémentaire		56 €	56 €	56 €
		Kinefit : kit palper-rouler**		350 €	350 €	350 €

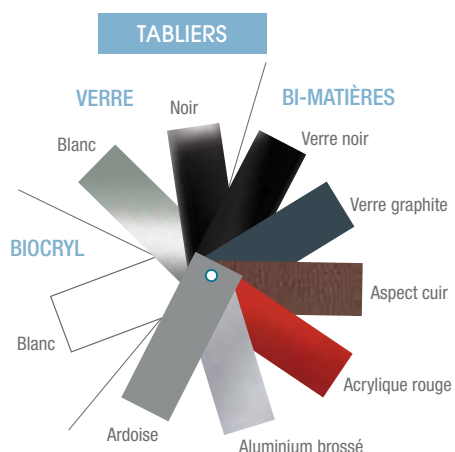
* Kiétude : chromothérapie intégrale par leds, aromathérapie, musicothérapie via Bluetooth

** Kinefit inclus avec les systèmes Vitalité et Kiétude

♻️ +1,67 € HT d'éco-participation DEEE

PACK
DOUBLE TÊTE
180 x 80 / 220 L
✓
✓
✓
✓
4 976 €

LES OPTIONS



ROBINETTERIE



Robinetterie mécanique
Initiale



Robinetterie mécanique
Premium



Robinetterie thermostatique
Elite



Vidalim



Cascade



Bec verseur

ACCESSOIRES



Coussin ergonomique



Kinefit

Infos/commandes : voir p.7