Perçage de l'évier en Cristalite (pour robinetterie et autres accessoires)

Matériel à utiliser : perceuse, foret ø 6 , foret ø 13, emporte-pièce ø 32,5, clé à cliquet de 19 ou autre.

1 - Repérer l'emplacement du robinet.
2 - Tracer l'endroit à percer.
3 - Percer avec un foret inox de petit diamètre (Maximum ø 6).
4 - Agrandir le perçage avec un foret de ø 13 pour passer la vis de l'emporte-pièce.
5 - Dévisser la base de l'emporte-pièce.



Dessus


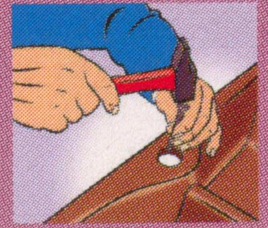
Dessous